

**COMPANHIA REGIONAL DE ABASTECIMENTO INTEGRADO DE SANTO ANDRÉ - CRAISA**

**BALANÇOS PATRIMONIAIS ENCERRADOS EM 31 DE DEZEMBRO DE 2017 E 2016**

**ATIVO**

**Circulante**


	<b>2.017</b>	<b>2.016</b>
Disponível	444.494	282.556
Clientes e usuários	28.078.032	27.763.318
Impostos a recuperar / compensar	13.955	36.070
Estoques	593.641	757.459
Despesas antecipadas	12.840	12.867
Adiantamentos a Funcionários	608.784	555.035
Mercadorias de Terceiros em n/ poder		1.141.089
<b>Total do ativo circulante</b>	<b>29.751.746</b>	<b>30.548.395</b>

**Não Circulante**

Depósitos judiciais	227.919	136.894
Imobilizado	17.500.130	17.540.754
(-) Depreciação Acumulada	-11.772.657	-10.809.223
Garantias Contratuais		

<b>Total do Ativo Não Circulante</b>	<b>5.955.393</b>	<b>6.868.425</b>
<b>TOTAL DO ATIVO</b>	<b>35.707.139</b>	<b>37.416.820</b>

Reconhecemos a exatidão deste Balanço Patrimonial.



Gerson Gonçalves Nunes  
Contador-CRC.1SP297252



Denise Baradel Carramaschi  
Diretora Adm. Financeira



Reinaldo Messias da Silva  
Superintendente

## COMPANHIA REGIONAL DE ABASTECIMENTO INTEGRADO DE SANTO ANDRÉ - CRAISA

### BALANÇOS PATRIMONIAIS ENECERRADOS EM DEZEMBRO DE 2017 E 2016

#### PASSIVO E PATRIMÔNIO LÍQUIDO

##### Circulante

	2.017	2.016
Fornecedores	51.124.366	46.172.328
Férias e 13º Salários a Pagar	2.869.066	2.476.831
Provisão p/contingências tributárias		17.340.457
Provisão p/contingências cíveis	8.810.197	6.534.500
Provisão p/contingências trabalhistas	2.894.859	2.261.050
Encargos sociais a recolher	707.575	3.403.035
Obrigações fiscais e tributárias	1.381.424	18.554.860
Obrigações trabalhistas	5.274	8.932
Contas a pagar (Outras Ctas. A Pagar)	146.360	
Receitas de Aluguéis Recebidas Antecipadamente	1.718.138	1.121.113
Dívidas de acordos realizados	280.452	
PMSA-Estoque de terceiros em nosso poder		1.141.090
<b>Total do passivo circulante</b>	<b>69.937.711</b>	<b>99.014.195</b>

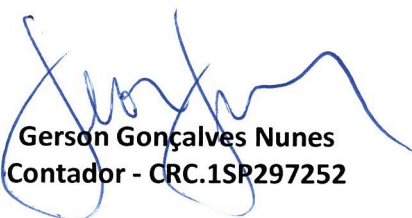
##### Passivo Não Circulante

Parcelamento de Tributos L.P.	18.888.603	923.555
Receitas de Aluguéis Recebidas Antecipadamente	5.301.764	5.745.088
Dívidas de acordos realizados - L.P.	1.153.451	85.866
<b>Total do passivo não circulante</b>	<b>25.343.818</b>	<b>6.754.508</b>

##### Patrimônio Líquido

Capital social	6.026.800	6.026.800
Reserva de capital	79	79
Prejuízos Acumulados	-65.601.269	-74.378.763
<b>Total do Patrimônio Líquido</b>	<b>-59.574.390</b>	<b>-68.351.884</b>
<b>TOTAL DO PASSIVO + PATRIMÔNIO LÍQUIDO</b>	<b>35.707.139</b>	<b>37.416.820</b>

Reconhecemos a exatidão deste Balanço Patrimonial.



Gerson Gonçalves Nunes  
Contador - CRC.1SP297252



Denise Baradel Carramaschi  
Diretora Adm. Financeira



Reinaldo Messias da Silva  
Diretor Superintendente

**COMPANHIA REGIONAL DE ABASTECIMENTO INTEGRADO DE SANTO ANDRÉ - CRAISA**

**DEMONSTRAÇÃO DOS RESULTADOS DOS EXERCÍCIOS**  
Findos em 31 de Dezembro de 2017 e 31 de Dezembro de 2016 (em reais)

	2.017	2.016
<b>RECEITA BRUTA</b>	<b>62.521.673</b>	<b>83.295.858</b>
Repasses Governamentais	53.362.117	
Permissões de Uso	9.159.556	
<b>DEDUÇÕES</b>		
(-) Operações Canceladas/Abatimentos Concedidos	-24.930	-153.743
(-) Tributos	-149.227	-747.275
<b>RECEITA LIQUIDA</b>	<b>62.347.516</b>	<b>82.394.840</b>
(-) Custo de Convênios, Serviços e Alimentações Fornecidas	-38.027.913	-45.777.998
<b>RESULTADO OPERACIONAL BRUTO</b>	<b>24.319.603</b>	<b>36.616.842</b>
(-) Despesas Gerais e Administrativas	-30.939.064	-33.140.546
(-) Despesas Tributárias / Variações Monetárias	-337.254	
(-) Outras Despesas Não Operacionais	-251	
+ Outras Receitas Operacionais	18.997.982	105.250
+ Outras Receitas	-3.024	
(-) Despesas com Provisões Contingenciais:		
Tributárias:		-17.340.457
Cíveis:	-2.275.697	-5.869.700
Trabalhistas:	-633.809	-462.163
<b>RESULTADO ANTES DAS RECEITAS E DESPESAS FINANCEIRAS</b>	<b>9.128.486</b>	<b>-20.090.774</b>
+ Receitas Financeiras	212.762	257.710
(-) Despesas Financeiras	-563.754	-1.874.359
		-22.169.586
<b>RESULTADO ANTES DO IMPOSTO DE RENDA E CSSLL</b>	<b>8.777.494</b>	<b>-21.707.423</b>
(-) Provisão para I.R. e C.S.S.L.L.		
<b>LUCRO / PREJUÍZO DO EXERCÍCIO</b>	<b>8.777.494</b>	<b>-21.707.423</b>
Lucro atribuído a:		
Sócios detentores do Capital	8.777.407	-21.707.207
Sócios não controladores	87	-216
Quantidade de ação	6.026.800	6.026.800
<b>LUCRO / PREJUÍZO POR AÇÃO</b>	<b>1,4564</b>	<b>-3,6018</b>

Reconhecemos a exatidão dessa Demonstração do Resultado do Exercício.

Gerson Gonçalves Nunes  
Contador - CRC.1SP297252


Denise Baradel Carramaschi  
Diretora Adm. Financeira

Reinaldo Messias da Silva  
Superintendente

## COMPANHIA REGIONAL DE ABASTECIMENTO INTEGRADO DE SANTO ANDRÉ - CRAISA

Demonstrações das Mutações dos Patrimônios Líquidos em 31 de Dezembro de 2017 e 2016 (em reais)

DISCRIMINAÇÃO	CAPITAL SOCIAL	RESERVAS DE CAPITAL	RESULTADO ACUMULADO	PASSIVO A DESCOBERTO
		CORREÇÃO MONETÁRIA		
<b>Saldos em 31 de Dezembro de 2015</b>	6.026.800	79	<b>-52.671.340</b>	<b>-46.644.461</b>
Lucro/Prejuízo Líquido do Exercício			-21.707.423	-21.707.423
<b>Saldos em 31 de Dezembro de 2016</b>	6.026.800	79	<b>-74.378.763</b>	<b>-68.351.884</b>
Ajuste de Exercício Anterior				
Lucro/Prejuízo Líquido do Exercício			8.777.494	8.777.494
<b>Saldos em 31 de Dezembro de 2017</b>	6.026.800	79	<b>-65.601.269</b>	<b>-59.574.390</b>



Gerson Gonçalves Nunes  
Contador - CRC.1SP297252



Denise Baradel Carramaschi  
Diretora Adm. Financeira



Reinaldo Messias da Silva  
Superintendente





## **COMPANHIA REGIONAL DE ABASTECIMENTO INTEGRADO DE SANTO ANDRÉ - CRAISA.**

**Notas explicativas das demonstrações contábeis referentes aos exercícios findos em  
31 de dezembro de 2016 e 2017.**

### **1 - CONTEXTO OPERACIONAL**

**A Companhia Regional de Abastecimento Integrado Santo André - CRAISA** é uma empresa pública, organizada sob a forma de sociedade anônima de capital fechado, e rege-se pela legislação relativa às sociedades anônimas, pela legislação aplicável, pelo seu Estatuto Social.

A CRAISA tem por objetivo principal a execução de políticas públicas de abastecimento e segurança alimentar e nutricional, no âmbito do Município de Santo André, bem como a gestão e a regulação da distribuição atacadista e varejista de produtos hortifrutigranjeiros, além de disciplinar o uso do espaço público, sob o enfoque do abastecimento alimentar local, do comércio ambulante e das feiras populares.

### **2 - ELABORAÇÃO E APRESENTAÇÃO DAS DEMONSTRAÇÕES CONTÁBEIS**

As demonstrações contábeis foram elaboradas e estão sendo apresentadas com base nas práticas contábeis adotadas no Brasil, observando as diretrizes contábeis emanadas da Legislação Societária - Lei nº. 6.404/76 e suas alterações. Também foram consideradas as orientações e interpretações emitidas pelo Comitê de Pronunciamentos Contábeis – CPC e Resoluções do Conselho Federal de Contabilidade – CFC. Passamos a adotar também, a partir desse exercício e naquilo que é aplicável, as Normas Internacionais de Contabilidade, mais comumente conhecidas como International Financial Reporting Standards (IFRS).

### **3 - CONSIDERAÇÕES SOBRE O CÁLCULO DO AJUSTE A VALOR PRESENTE:**

De acordo com o pronunciamento técnico CPC 12 - Ajuste a Valor Presente, o conceito de ajuste a valor presente é aplicado pela Companhia para ativos e passivos não circulantes e para os circulantes relevantes quando tenham juros implícitos ou explícitos embutidos. Não houve ajustes relevantes que merecessem ser reconhecidos nas demonstrações contábeis da Companhia para o exercício findo em 31 de dezembro de 2017.

### **4 - ESTIMATIVAS CONTÁBEIS**

As estimativas contábeis são utilizadas para mensuração e reconhecimento dos ativos e passivos das demonstrações contábeis da Companhia. A determinação dessas estimativas levou em consideração experiências de eventos passados e correntes, pressupostos relativos a eventos futuros e outros fatores objetivos e subjetivos, bem como, a provisão para contingências vinculadas a processos judiciais. A liquidação das transações envolvendo essas estimativas poderá resultar em valores divergentes dos registrados nas demonstrações contábeis devido às imprecisões inerentes ao processo de sua determinação. A companhia revisa suas estimativas e premissas, pelo menos anualmente.

### **5 - ESTOQUES**

Os estoques de alimentos estão demonstrados ao custo médio de aquisição.

### **6 - RESULTADO**

O resultado das operações é apurado de acordo com regime contábil de competência do exercício.



## 7 - LUCRO DO EXERCÍCIO

O Lucro do Exercício no montante de R\$ 8.777.494, deveu-se, em parte, a reversão da provisão para contingências tributárias referente às ações que tramitavam na justiça contra a CRAISA, desde o exercício de 1.997 num montante de R\$ 9.466.924, tendo em vista o seu parcelamento total, e também a apropriação para receita, do valor de R\$ 9.525.685, em virtude do êxito alcançado em ação judicial tributária que reconheceu a imunidade constitucional da CRAISA, cuja ação transitou em julgado em Março/2016.

## 8 - CONTINGÊNCIAS

### Trabalhistas/Cíveis/Tributárias:

	Saldo/2016 – R\$	Ajustes/2017-R\$	Saldo/2017 – R\$
<b>TRABALHISTAS</b>	<b>2.261.050</b>	<b>633.809</b>	<b>2.894.859</b>
<b>CÍVEIS</b>	<b>6.534.500</b>	<b>2.275.697</b>	<b>8.810.197</b>
<b>TRIBUTÁRIAS</b>	<b>17.340.457</b>	<b>-17.340.457</b>	<b>-</b>
<b>TOTAL</b>	<b>26.136.007</b>	<b>-14.430.951</b>	<b>11.705.056</b>

## 9 - IMOBILIZADO/DEPRECIÇÃO

Está composto pelas seguintes contas:

	Total 2016 – R\$	Total 2017 – R\$
Prédios e Benfeitorias	12.290.552	12.290.552
Instalações	2.693.777	2.711.502
Máquinas Aparelhos/Equipamentos	1.649.874	1.589.642
Móveis e Utensílios	576.728	575.113
Veículos	83.571	83.571
<b>Total</b>	<b>17.294.503</b>	<b>17.250.380</b>
Rede e Programa de Informática	246.250	249.750
<b>TOTAL GERAL</b>	<b>17.540.753</b>	<b>17.500.130</b>



<b>Depreciação/Amortização Acumulada</b>	<b>Taxa</b>	<b>Total 2016 – R\$</b>	<b>Total 2017 – R\$</b>
Prédios e Benfeitorias	4 e 10%	7.345.439,67	8.007.222,21
Instalações	4 e 10%	1.683.305,27	1.808.811,96
Máquinas Aparelhos/Equipamentos	10%	1.126.696,65	1.238.504,67
Móveis e Utensílios	10%	421.507,18	438.354,49
Veículos	20%	77.089,94	79.970,94
<b>Total Depreciação Acumulada</b>		<b>10.654.038,71</b>	<b>11.572.864,27</b>
Rede e Programa de Informática		155.184,29	199.792,25
<b>TOTAL DEPR/AMORT.</b>		<b>10.809.223,00</b>	<b>11.772.656,52</b>

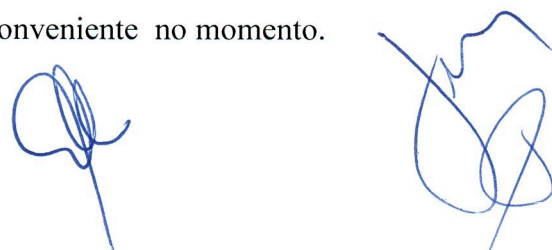
No ano de 2017, houveram baixas no Imobilizado num montante de R\$ 25.390,00

Quanto as adições, foram acrescentados ao nosso patrimônio nesse exercício, itens que importaram num total de R\$ 53.262,25 Destacamos os de maiores valores:

132.60.010	INSTALAÇÕES	R\$ 24.320,00
132.60.030	MAQ. APAR. EQUIPTOS	R\$ 19.122,32

**NOTA:**

Com relação ao teste de recuperação dos valores registrados no imobilizado e intangível (teste de impairment), não há exigências legais para a implementação do referido teste pela CRAISA, pois a legislação em vigor permite às Companhias fechadas, optarem por observar as normas expedidas pela Comissão de Valores Mobiliários, para as Companhias abertas (Lei 6.404/76 – Artigo 177 - § 6º) e, embora reconheçamos a sua utilidade, o custo x benefício não justifica por ora a sua realização, pois não se tem intenção de venda de imobilizado e, por outro lado, a aplicação desse teste demandaria a contratação de uma empresa especializada, com alto custo para a CRAISA, inconveniente no momento.





## 10 - CAPITAL SOCIAL

Representa o capital, 6.026.800/ações ordinárias nominativas de R\$ 1,00 (Um Real) cada uma composta:

<b>Prefeitura Municipal de Santo André</b>	<b>6.026.739 Ações</b>
<b>SATrans – Empresa de Transporte</b>	<b>61 Ações</b>
<b><u>Total</u></b>	<b><u>6.026.800 Ações</u></b>

A Companhia adota a prática de contratar cobertura de seguros para cozinha central e restaurante na sede, quanto a riscos diversos. Os demais valores do imobilizado e os estoques, estão sem cobertura.

## 11 - CAIXA E EQUIVALENTES DE CAIXA

Nossas disponibilidades estão distribuídas nas seguintes contas:

<b>Caixa</b>	<b>R\$ 4.504,01</b>
<b>Bancos Conta Movimento</b>	<b>R\$ 292.112,57</b>
<b>Aplicação Liquidez Imediata</b>	<b>R\$ 147.877,43</b>
<b>Total</b>	<b>R\$ 444.494,01</b>

## 12 - RECEITAS

Nossa Receita está representada por, aproximadamente, 85% dos valores oriundos de repasses governamentais (R\$ 53.362 M) e 15,0%, valores advindos dos permissionários (R\$ 9.159 M)

## 13 - DESPESAS GERAIS E CUSTOS

Das despesas gerais e administrativas, no montante de R\$30,9 MM, 83% são geradas pela conta de salários e respectivos encargos. Quanto aos custos, são gerados pelos produtos



adquiridos para produção dos alimentos e pelos serviços prestados por terceiros totalizando um gasto anual de R\$ R\$38,0 MM.



**Gerson Gonçalves Nunes**  
Contador  
CRC.1SP297252



**Denise Baradel Carramaschi**  
Diretora Adm. Financeira



**Reinaldo Messias da Silva**  
Superintendente